











**Women Long Jump Final**

Rank	Name / Club	Nat	Result			1	2	3	4	5	6
1	Anasztázia Nguyen Hungary	 HUN	<b>6,51</b> -0,2			X -0,5	6,33 -0,6	6,51 -0,2	X 0,0	X 0,0	X -0,2
2	Abigail Irozuru Great Britain & NI	 GBR	<b>6,50</b> -0,4			6,40 -0,2	6,50 -0,4	6,45 +0,1	X 0,0	6,43 -0,3	6,30 -0,3
3	Maria Huntington Tampereen Pyrintö	 FIN	<b>6,32</b> 0,0			X +0,3	6,30 +0,3	X -0,1	-	X -0,2	6,32 0,0
4	Evelise Veiga Portugal	 POR	<b>6,32</b> +0,2			6,26 +0,4	X +0,2	X +0,1	6,01 +0,2	6,32 +0,2	X +0,2
5	Tilde Johansson Sweden	 SWE	<b>6,29</b> -0,3			5,91 -0,1	X -0,2	6,03 -0,3	6,21 -0,1	X -0,5	6,29 -0,3
6	Petra Beáta Farkas Hungary	 HUN	<b>6,28</b> -0,3			6,28 +0,2	X +0,2	6,14 -0,4	6,25 +0,6	X +0,3	6,28 -0,3
7	Shara Proctor Great Britain & NI	 GBR	<b>6,15</b> +0,1			6,15 +0,1	X +0,2	X -0,3	6,12 -0,2	6,12 +0,1	X -0,7
8	Miia Sillman Tampereen Pyrintö	 FIN	<b>6,02</b> +0,2			6,02 +0,4	6,02 +0,2	5,84 +0,4	5,84 +0,2	-	X -0,2